



PROSEDUR PENDAFTARAN WISUDA ONLINE PERIODE III TAHUN 2020/2021

A. Waktu dan Tempat Pendaftaran

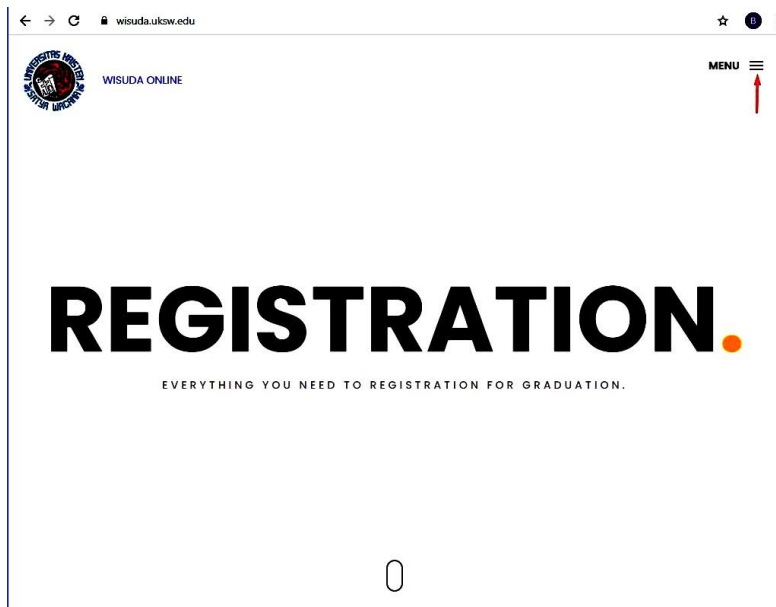
Pendaftaran wisuda dilakukan secara online mulai tanggal 13 Januari 2021 s/d 27 Januari 2021.

Pendaftaran dilakukan melalui link <https://wisuda.uksw.edu>

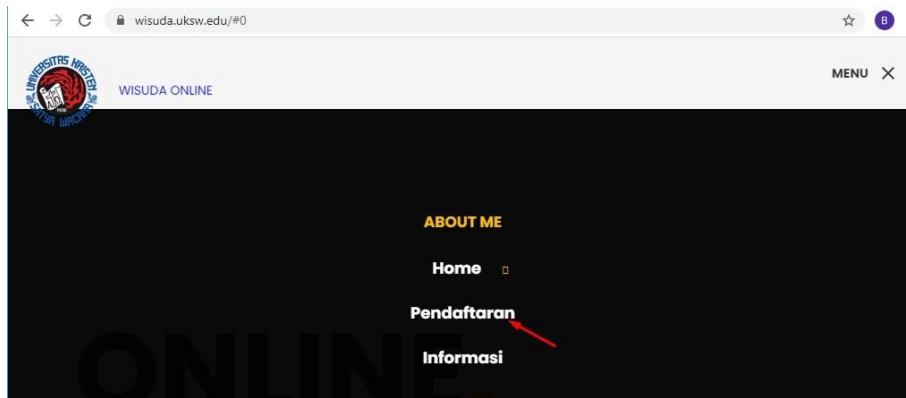
B. Langkah Pendaftaran

Biasakan membaca PANDUAN terlebih dahulu sampai selesai sebelum buka laman

1. Buka laman: wisuda.uksw.edu



2. KLIK MENU (icon 3 garis di kanan atas) dan Klik Pendaftaran



3. ISI dengan NIM Anda dan password **SIASAT** ---> **KLIK LOGIN**

*Ketika Anda sudah klik **PENDAFTARAN** lakukan pengisian sampai selesai.
Usahakan tidak berhenti atau menutup browser Anda*

4. Klik **LANJUT** apabila 6 (enam) unit/ bagian menyatakan OK.

Panduan!

- Data disamping adalah data update dari SIASAT.
- Jika terjadi perbedaan data, silahkan melakukan konfirmasi ke masing-masing bagian, untuk dilakukan update data terkini.
- Untuk melanjutkan pendaftaran wisuda, status setiap bagian harus dalam status OK.

CEK DATA YUDISIUM

Nomor Induk Mahasiswa
Nama
Fakultas
Program Studi

Total SKS: 0 IP Kumulatif: 0

Fakultas/Program Studi	Bagian Keuangan	Asrama	Bagian Pelayanan Mahasiswa	Perpustakaan	Laboratorium Fak./Progai
Status : OK	Status : OK	Status : OK	Status : OK	Status : OK	Status : OK

LANJUT

5. Jika **salah satu** belum mendapatkan verifikasi (belum OK), silahkan Anda menghubungi unit/bagian yang belum memberikan verifikasi.

PIC Unit:

1. Fakultas hubungi Admin Program Studi
2. Bagian Keuangan hubungi WA +6281326524034
3. Perpustakaan UKSW Sdri. Theresia Any No Telp. +6285866984 972
4. Bag. Pelayanan Mahasiswa Sdr. Daniel No. Telp. +6281391782878
5. Laboratorium Fakultas hubungi Laboran masing-masing
6. ASRAMA hubungi Administrasi Asrama Kartini

Total SKS IP Kumulatif

Fakultas/Program Studi	Bagian Keuangan	Asrama	Bagian Pelayanan Mahasiswa	Perpustakaan	Laboratorium Fak./Progai
Status : OK	Status : OK	Status : OK	Status : OK	Tanggung :Rp.1,000,000	Status : OK

LANJUT


6. Mohon isi dan periksa kembali **NAMA, TEMPAT TANGGAL LAHIR, NIK** Anda. Jika terjadi kesalahan isilah koreksi data. Data tersebut akan dijadikan dasar pencetakan **Ijazah dan Transkrip Nilai final** anda. Jika data yang Anda salah, maka data pada Ijazah dan Transkrip Nilai final juga akan salah. UKSW tidak mencetak lagi ijazah Anda, tetapi hanya akan mengeluarkan **Surat Keterangan**.

The screenshot shows the 'FORM PENDAFTARAN' (Registration Form) on the UKSW website. On the left, there is a 'Panduan!' (Guidance) section with instructions. The main form is titled 'FORM PENDAFTARAN' and contains several input fields. A blue arrow points to the 'ALAMAT EMAIL Pribadi' field, which is highlighted with a red box. Other fields include 'Nama Lengkap', 'Kode NIS', 'No. Telpun Rumah', 'No. HP', 'Fakultas', 'Program Studi', 'Nomor Induk Mahasiswa', 'Total SKS', 'IPK', and 'JUDUL SKRIPSI'.

7. **EMAIL** yang Anda pakai **HARUS VALID dan AKTIF**
Email yang Anda isikan untuk dijadikan saluran komunikasi aktif selama pendaftaran dan tercantum pada Buku Wisuda yang berdampak pada masa depan Anda.
8. **Isi judul dan pilih Tugas Akhir / Skripsi/Tesis /Disertasi**
9. **KLIK LANJUT** untuk melanjutkan ke tahap berikutnya

The screenshot shows the 'Jalur Studi' (Study Path) section of the registration form. It includes radio buttons for 'Skripsi', 'Tesis', and 'Disertasi', with 'Skripsi' selected. Below this is the 'Jenis Wisuda' (Degree Type) section with a radio button for 'Wisuda'. At the bottom, there is a red arrow pointing to the 'LANJUT' (Next) button.

Berikut adalah **tampilan error** saat ANDA melakukan pengisian pendaftaran tidak tuntas ATAU dengan sengaja menutup browser yang belum sampai selesai.



Solusi: informasikan melalui email wisuda@uksw.edu dengan mencantumkan screen shot ini beserta NIM dan NAMA Anda

Subject: ERROR PENDAFTARAN WISUDA

Maaf Pendaftaran Anda gagal tersimpan, Err. Anda pernah melakukan pendaftaran, silahkan hubungi Administrator Wisuda Online

Setelah mendapat respon, isi kembali dari awal sampai akhir.

10. Tampilan setelah LANJUT

Calon Wisuda memilih BANK PERMATA atau ALFAgroup atau BANK LAIN **selain BCA** [berarti channel pembayaran BCA (BCA mobile, internet banking, ATM BCA) tidak bisa digunakan] Kode bayar diberikan ke email yang Anda isikan, perhatikan BATAS WAKTU jatuh tempo pembayaran. Pastikan Anda melakukan **GENERATE KODE BAYAR** pada laman yang muncul dan **KLIK SELESAI**

11. CEK DAN PERHATIKAN INBOX EMAIL ANDA

Anda mendapat kiriman email berupa **Cara Pembayaran Uang Pendaftaran Wisuda** dan segera Anda lakukan **pembayaran via ATM BERSAMA** atau pergi ke Alfagroup (melalui pembayaran FASPAY)



GO TO: <https://wisuda.uksw.edu/>

C. Biaya Upacara Wisuda

Biaya yang ditransfer Rp 255.000 (dua ratus lima puluh lima ribu rupiah) sesuai dengan generate kode bayar yang disampaikan via email Anda. Ingat untuk membayar harus sesuai dengan kode pembayaran dan jumlah yang dikirim ke email anda.

D. Perlengkapan Wisuda

Perlengkapan wisuda yang akan menjadi hak wisnuda :

1. Map, ijazah dan transkrip nilai asli
2. Fotokopi legalisir ijazah dan transkrip nilai, masing-masing 5 (lima) lembar
3. Buku wisuda

Semua perlengkapan wisuda dapat diambil atau dikirimkan melalui jasa Pos Indonesia.

E. Pelaksanaan Wisuda

Wisuda periode III tahun 2020/2021 akan dilaksanakan pada

Hari, tanggal : **Sabtu, 27 Februari 2021**

Pukul : 09.00 WIB

F. Ukuran Toga dan Topi



Ukuran Toga dan Topi Wisuda (ukuran cm)



	SS	S	M	L	XL	XXL	L4
Lebar bahu	43	47	50	50	55	59	-
Panjang toga	104	107	107	120	125	125	-
Panjang lengan	50	52	52	55	57	58	-
Lingkar kepala	-	55	58	60	62	63	65

Wisnuda dapat memesan Toga dan topi (satu set dan tidak bisa dipilih salah satu termasuk kalung kain atau samir warna Fakultas), dengan **biaya tambahan** Rp 250.000 (dua ratus lima puluh ribu rupiah).

Informasi rekening pembayaran pesanan toga disampaikan melalui email setelah melakukan pembayaran Upacara Wisuda.

Salatiga, 12 Januari 2021

Kepala BAA UKSW

FX. Hariyanto, S.Pd.